


## Datenblatt






### PERFECTCLIME® ZUBEHÖR







#### Pumpe

	Code	Beschreibung	EAN
	PCE05	70 Bar, 0,5 l/m	4260051482347
	PCE1	70 Bar, 0,9 l/m	4260051482354




#### Kupplungen

	Code	Beschreibung	EAN	Montage
	PCKT	T-Kupplung	4260051483245	Strahler und Schlauch
	PCKL	L-Kupplung	4260051483252	Strahler und Schlauch
	PCKS	Gerade Kupplung	4260051483856	Schlauch
	PCKE	Endkupplung	4260051483269	Strahler und Schlauch
	PCKG	Winkelkupplung	4260051483276	Strahler und Schlauch




## Schlauch

	Code	Material/ Beschreibung	EAN	Montage
	PCPS25	Polyamid Schlauch 6,35mm, 25m schwarz	4260051483290	Strahler und Schlauch
	PCPG7	Polyamid Gerte 6,35mm, 75cm schwarz	4260051483313	Strahler und Schlauch
	PCPC	Polyamid Schlauch Schneider	4260051483320	Schlauch
	PCPB	Polyamid Schlauchbefestigung	4260051483337	Strahler und Schlauch

## Filter

	Code	Beschreibung	EAN	Montage
	PCFKUEU	Filtersatz Kalk	4260051483344	Pumpe
	PCFS	Partikelfilter	4260051483351	Pumpe
	PCFUV4	UV-Filter, 480l/h	4260051482880	Pumpe
	PCFUV5	UV-Filter, 500l/h	4260051482897	Pumpe

**Düsen (Ersatz)**

	Code	Beschreibung	EAN	Montage
	PCN15	Düse Nozzle 0,15mm l/m / US Gpm 56 Bar: 0,041 / 0.011 70 Bar: 0,046 / 0.0095 84 Bar: 0,051 / 0.012	4260051483207	Strahler
	PCN20	Düse Nozzle 0,20mm l/m / US Gpm 56 Bar: 0,080 / 0.021 70 Bar: 0,089 / 0.024 84 Bar: 0,098 / 0.026	4260051483214	Strahler
	PCN30	Düse Nozzle 0,30mm l/m / US Gpm 56 Bar: 0,130 / 0.034 70 Bar: 0,145 / 0.038 84 Bar: 0,159 / 0.042	4260051483221	Strahler
	PCN40	Düse Nozzle 0,40mm l/m / US Gpm 56 Bar: 0,159 / 0.047 70 Bar: 0,178 / 0.047 84 Bar: 0,195 / 0.052	4260051483238	Strahler